

Beckers

trender

**Live Life Loud
Pockets of Fun
In Another Time**

**PAINT IT
YOURSELF**
*med enkla tips
för dina projekt*

SNO STILEN
*och få ihop
helheten*

INSPIRERAS
*av härliga
kreatörer*

*de
små
sakerna*

**gör hela
skillnaden**

Årets nya trendiga kulörer • Dopamine Decorating
Själsäkert • Kreativa utlopp • Längtan efter positivitet
Personligt hem • Inred rebelliskt • Nörden är cool



Beckers är ett av Sveriges äldsta färgvarumärken. Allt började med en specialbutik 1865 i centrala Stockholm där Wilhelm Becker såg färgens möjligheter.



På omslaget:
Tak/köksluckor: Apelsinblom 972
Fönster: Aperitivo 975
Vägg: Dulce de leche 973
Knopplist/kökssoffa: Espresso 974
Pallar: Bellini 976

Välkommen till ett nytt nummer av Beckers Trendmagasin! Varje år presenterar vi tre trender med noggrant utvalda kulörer som speglar vår samtid och vad vi är sugna på just nu. Gemensamt för årets trender är att de hyllar kreativitet och att våga gå sin egen väg. Paletten för 2025 består av **femton nya kulörer** som presenteras i tre kollektioner: Unga, festliga **Live Life Loud**, vardagsromantiska **Pockets of Fun** samt nostalgiska och naturnära **In Another Time**.

Oroligheter och osäkerhet i vår omvärld gör att vi söker oss till sånt som ger oss glädje, där spelar vårt hem en viktig roll. Ett tydligt exempel på det är att efterfrågan på mer **färgstarka kulörer** fullkomligt exploderat de senaste åren. Vi vill åt något som piggar upp och som väcker positiva känslor, för vi vet att kulörer påverkar hur vi trivs och mår i vår omgivning.

Oavsett om det är din egna handgjorda keramik, **en kulör som gör dig glad** varje gång du kliver in i just det rummet eller att hamstra hemmakonserverade grönsaker på rad, så behöver det kännas som en upplevelse och ge en **känsla av energi!** Känner du dig osäker på var du ska börja? Kika på vår lista på **sidan 22** med tips på hur du kan hitta din väg till din personliga färgsättning.

Förutom tips kommer du i detta magasin få mängder med inspiration till vad kulörerna passar till. Allt för att göra det enklare för dig att våga **förändra ditt hem med färg** och få ihop helheten. Hoppas att du inspireras och kommer igång med det där projektet du längtat efter att göra om. Tveka inte att höra av dig till oss eller någon av våra fantastiska återförsäljare om frågor dyker upp längs vägen.



Anna Lahdelma,
Konceptansvarig
Beckers trender

Anna Lahdelma

Mina favoriter

Förra årets populära trendkulör **Barolo 924** har fått en storasyster i kulören **Nebbiolo 968**. En personlig favorit som pryder våra köksluckor hemma.

Blommor är både en humörhöjare och sätter stilen så tydligt. Solrosor piggar upp vem som helst och mitt hjärta klappar lite extra för den här tuffa varianten som heter **Teddy Bear**.

I år kommer jag satsa på att odla grönsaker som går att spara och plocka fram för att njutas av under årets mörkare månader.



Beckers trender



BECKERS MÖTER

- s. 4-5 Ida Lauga
- s. 18-19 Felicia Malmgren
- s. 36-37 Tove Nilsson
- s. 54-55 Nicole Wilson

TRENDER

- s. 6-21 Live Life Loud
- s. 24-39 Pockets of Fun
- s. 42-57 In Another Time

MATEN

- s. 20-21 Mingelfavoriter
- s. 38-39 En perfekt brunch
- s. 56-57 Skördetid

SNO STILEN

- s. 14-15 Live Life Loud
- s. 32-33 Pockets of Fun
- s. 50-51 In Another Time





GÖR:
Inredare

ÅLDER:
39 år

AKTUELL MED:
Beckers trender 2025

INSTAGRAM:
@idalauga

*tips från
stylisten
@idalauga*

IDA LAUGA

Ida Lauga är inredningskreatören som stylat årets kulörtrender från Beckers. Med stor variation och ett skarpt öga för detaljer skapar hon dagligen rymd och rum för allt ifrån privata hem till reklamfilmer, och agerar som konsult inom inredning och färg. Årets kulörer beskriver hon både som överraskade och lite skaviga - på de bästa av sätt.

Hur var det att arbeta med årets trendkulörer?

- Jag blev tidigt en del av processen kring kulörerna och har verkligen fått lära känna de tre trenderna på djupet. De känns som kompisar, alla tre! Det är verkligen underbara färgkombinationer. Det är extra roligt med kombinationer som nästan skaver lite - det blir både lekfullt och vackert.

Något som överraskade dig?

- Hur bra jag trivdes i de lila och gröna kulörerna i *In another time*. Man kan tro att det ska kännas lite dramatiskt och expressivt, men det fanns istället ett fint lugn i tonerna. Det överraskade mig.

Hur tänker du kring färg i ditt eget hem?

- Jag älskar färg och jobbar mycket med det i mitt hem. Jag tror att många misstar att "gilla färg" för att ha många olika kulörer i alla rum - och det kan man ju tycka är kul. Men jag älskar att addera färg genom att försöka hitta harmoni i det, genom hela ens hem. En neutral bas och ett rosa tak, ett senapsgult sovrum och en brun trappa. Detaljer i färg som knyter ihop inredningen med arkitekturen.

För att bli en skarp färgmatchare bör man...?

- Börja med en sak, ett rum eller en centerpiece. Vill du exempelvis ha en grön soffa så

är det fint att knyta ihop det med andra delar av inredningen. Försök att bygga bryggor mellan starkare kulörer och mer neutrala och hitta en röd tråd som skapar en balans genom hela ditt hem.

Vilka är dina tips för att få in mer färg hemma?

- Mina bästa tips är att börja litet, måla till exempel en möbel du tycker om. Ett annat tips är att ta in färg på textil - allt från kuddar, filtar och dukar till sängkläder och gardiner.

"Trenderna känns som mina kompisar"



"Nu struntar vi i minimalismen va?"

Idas bästa råd kring inredning

- Börja med att måla ett litet rum som till exempel en gästtoalett, en hall eller ett barnrum.
- Lager på lager av textilier. Dukar, löpare och servetter, lakan, prydnadskuddar och överkast. Passa på att leka med färger och mönster!

- Våga blanda kulörer! Det är så fint att ha en neutral eller pastellig bas och blanda in en skarp färg, som en röd stol.
- Nu struntar vi i minimalismen va? Jag vill bara ha det ombonat. Blommor och skulpturer, konst och böcker i överflöd!

Vägg: Celadon 971
Tak: Jade 969
Fönster/element: Biarritz 970

Låt ditt hem bli din canvasduk

För dig med en stark personlighet, som får energi av sociala sammanhang och att prova nya saker. Säg hej till **Live Life Loud!**



Live Life Loud

Drömmer du om att få leva ut din kreativitet och släppa på perfektionen?
Låt ditt hem bli din canvasduk där du lever ut dina drömmar. En plats
där du kan få växa och förverkliga dina idéer.

Live life loud är för dig med en stark personlighet, som får energi av
sociala sammanhang och att prova nya saker. Precis som att livet har
kontraster, är det kul med kontraster i hemmet. Med pigga gröna, en
mörk vinröd och en jordande terrakotta får du en intressant färgsättning
som blir väldigt personlig. Här får inredningen ta plats i form av
högblanka, unika alster och maffiga blommor. Varför inte en discokula?
Ett eklektiskt hem som andas kreativitet och självförtroende, den
perfekta miljön för sociala tillställningar.

Här finns inga satta regler, du gör precis som du vill. Det är viktigare att
uppleva och våga prova än att resultatet blir perfekt
- för vem orkar vara felfri hela tiden?



Nykär 967
S 2570-Y90R



Nebbiolo 968
S 8010-R10B



Jade 969
S 2020-G20Y



Biarritz 970
S 5040-Y70R



Celadon 971
S 1510-G20Y


Vägg: Celadon 971
 Fönster/element: Biarritz 970
 Golvlister: Jade 969
 Matbord: Nebbiolo 968
 Canvas: Nykär 967



Vägg: Celadon 971
 Tak: Jade 969
 Fönster/element: Biarritz 970



Efter



Före

Den röda tråden

Färgsätt med flera kulörer och låt dem komma igen på flera ställen för en enhetlig känsla och en röd tråd genom rummet. Ju fler ytor du väljer att måla och sätta kulör på, desto mer effekt kommer du att få.

Genom att hålla ihop färgskalan och välja flera nyanser av ett par kulörer så får du större effekt och rummet upplevs som sammanhållet. Som här, där både dörrar, fönster, tak, möbler och snickerier har målats i olika nyanser av rött och grönt.

Mixa gärna textilier och inredning, välj olika former och mönster i toner från färgsättningen. Addera blänkande detaljer i silver som prickken över i:et.

Tänk på att...

...du behöver välja produkt beroende på vilken yta som du ska måla. Hos Beckers hittar du alla möjliga typer av färger med olika funktioner, oavsett vilken yta du ska måla.

Kika gärna på vår hemsida eller fråga din återförsäljare om du känner dig osäker på vilken typ av färg du ska använda.



Trappa upp!

Börja med att skruva bort eventuella beslag och rengör sedan ytorna med **Inomhustvätt**.

Laga eventuella hål med **Snickerispackel** och slipa ojämna ytor. Matta sen ner ytan med medelfint slippapper och slipa bort all löst sittande lack eller färg som tappat vidhäftning.

Grunda med **Kvist & Spärrgrund** för att motverka att gulnat trä eller kvistar lyser igenom. Måla sedan trappan med **Golvfärg Trä** eller lackfärg i valfri glans. Ett tips är att måla med roller som du direkt slätar ut med pensel.

En trappa blir genast ett personligt och unikt inslag. Som här i en mörkröd tillsammans med den pigga gröna väggen.



Efter

Vägg: Celadon 971
Trappa: Biarritz 970
Tak/golvlist/canvas: Jade 969



Före

Tips!

Hur målar du trappan samtidigt som du använder den? Jo, du målar vartannat steg! På så vis kan du använda trappan genom att gå på vartannat trappsteg. Markera de trappsteg som du kan gå på med maskeringstejp för att komma ihåg.

Kliv utanför boxen

Har du drömt om att vara lite mer fri? Måla en bård runt ett fönster eller varför inte en vågform runt en dörrpost? Kom ihåg: det är ditt hem och dina regler.



Måla nya ramar

Skapa ett eklektiskt hem som andas kreativitet och självförtroende genom att våga testa dina idéer. Vem bryr sig om det inte blir helt perfekt?



Inredning som tar för sig

Låt inredningen andas maximalism och personliga val som får hjärtat att slå lite snabbare. Blanda gärna olika material och kulörer för att få ett unikt hem.

Addera högblanka ytor i form av krom och högblank färg för det lilla extra.



Vägg: Celadon 971
Golvlis: Jade 969
Matbord: Nebbiolo 968
Canvas: Nykär 967

Matta ODC Line by Note, Ogeborg • Discokula, Lagerhaus • Vas Rocky Baroque, Kosta Boda/Hanna Hansdotter • Matta ODC Tones Art, Ogeborg
Soffbord Karin, Dux/Bruno Mathsson • Sidobord Lunden, Jotex • Bricka Swell, Printworks • Assiett, Laetitia Rouget
Bordslampa Ebba burgundy, Designorget • Pläd Bold Blanket, Magniberg • Polkagrisljus, HM

Blommor med attityd

Orkidéer tar verkligen för sig med sitt uttryck. Använd dem antingen som snitt eller samla flera plantor i en bred och låg kruka för maximal effekt.

Rosenkalla med sina blanka blad och kaxiga blomkolv skapar genast ett vackert blickfång.

Stora rosor som du grupperar bulligt i vas ger ett maffigt intryck och drar tankarna till nostalgi från 90-talet.

Amarant är en växt som är svår att inte gilla med sina hängande, kaxiga svansar. Fina att kombinera med växterna ovan för en maxad bukett eller som solitärer.



Ränder går aldrig ur

Vill du måla om detaljer i material som är hårdare såsom glas, metall, keramik? **Mood Professional Finish** är en lackfärg som fäster på hårda ytor. Som här, där en lampa med keramikfot fick ett kreativt uttryck med ränder i **Celadon 971**.

Vill du ha mer inspiration till dina PIY-projekt, skanna QR-koden nedan.





"Det festliga är min livsfilosofi!"

säg hej till
@browfelicia

FELICIA MALMGREN

GÖR:
Makeupartist,
brynystylist och
content creator

ÅLDER:
37 år

AKTUELL MED:
Boken Drink!

INSTAGRAM:
@browfelicia

Felicia Malmgren är makeupartist och influencer under sitt numera välkända Instagram-alias @browfelicia.

För sina följare representerar hon en aldrig sinande livsglädje med ständiga tips som gör livet lite festligare - vackra dricksglas, spontana tjejmiddagar, färgglada örhängen eller kreativa sminkningar.

Nyligen släppte hon boken "Drink!", full av lyxiga, färgstarka och smakrika dryckesrecept för frukost, lunch och fest.

Du har det festliga nära hjärtat, eller hur?

- Det är min livsfilosofi! Jag älskar att förhöja varje dag, och lever man ständigt i den festliga tankebanan är steget inte lika stort att bjuda hem till festligheter. Det är något särskilt med att få bjuda hem, att piffa, att skapa små upplevelser i härliga rum.

Vilken feststrategi har du?

- För mig behöver det inte vara särskilt stressigt att bjuda hem folk på middag en fredag - Jag försöker lägga det på en schysst nivå. Sänk ribban! Det är nyckeln! Det går verkligen att göra mycket med små medel och utan att behöva ha hjärtat i halsgropen. Planerar man bara lite i förväg, till exempel en lättfixad drink och två plockiga snacks, har man kommit långt. I lördags skivade jag saltgurka och adderade smetana och honung, och på ett annat fat hade jag salta chips och olivtapenad. På dem sprayade jag också på ätbart glitter. Trevligt, snyggt, snabbt och gott! Och genom enkla dekorationer som går ton i ton, som blombuketter, drinkdetaljer och färgglada ljus, skapas direkt en mer genomtänkt vibb.

Beskriv din relation till färg och form.

- Det visuella är verkligen viktigt i mitt liv. Jag ser vackra saker hela tiden. Jag kan bli inspirerad av ett hus och göra om den till en sminkning, eller se en blomma eller en smakkombination och slänga in det i en drink. Det är samma sak hemma - att jag omringar mig av sånt jag tycker om. Däremot är jag en person som kan tröttna snabbt när jag går all in på något, så i vår lägenhet är det neutralt med färgstarka färgklickar som gäller. Det kan vara en piedestal med en bukett, kuddar i soffan eller en mindre del av väggen som målas och blir en färgdetalj, sådant som är enklare att byta ut eller ändra.

Något festligt råd du vill dela med dig av?

- Att stå i affären och försöka bestämma vad man ska äta eller dricka är alltid svårt, så en inköpslista gör förfixet mycket lugnare. Behövs inspiration utan krångel? Instagram och TikTok har massvis med tips! Att addera något till ens makeup gör också mycket med humöret, som en röd läpp eller en silvrig eyeliner.



Felicias lychee martini, recept på sida 20.

Berätta om din bok, Drink!

- Jag började göra drinkar under pandemin och märkte hur kul det var! Jag är verkligen ingen bartender, och genom boken visar jag hur mycket kul det finns att göra i dryckesväg utan att själva drinken behöver ha tusen ingredienser. Boken är full av enkla steg för att skapa en drink som ger en wow-effekt, både smakmässigt och visuellt. Lychee-martinin är en personlig favorit som är både sofistikerad och söt och som kan göras ännu mer färgglad med vackra glas, torkade blommor vid kanten eller rosetter knutna i glasets fot. Enkelt men effektivt, som vanligt.



Mingelfavoriter

Felicias Lychee Martini

Testa Felicias härliga recept på en drink som ser så mycket mer avancerad ut än vad den är.

valfritt bubbel • 5 cl vodka • 1 färsk litchi
3,5 cl litchijuice • 1,5 cl sockerlag

1. Skala litchin och plocka bort kärnan. Lägga fruktköttet i en shaker och muddla så mycket det går.
2. Häll ner litchijuice, sockerlag, vodka och is i shakern, skaka tills den är kall.
3. Sila ner i ett fint glas och toppa med bubbel.
4. Trä en skalad litchi på en cocktailpinne och lägg ner i drinken.



Nebbiolo-viner

Den trendiga druvan Nebbiolo odlas främst i Piemonte i norra Italien och skördas sent på hösten eftersom den har lång utvecklingstid. Den blå druvans namn kommer från det italienska ordet för dimma, nebbia, som är vanligt bland kullarna och dalarna i Piemonte sent på hösten. Testa gärna till en god bit ost, pasta eller pizza.

Upptäck fyra Nebbiolo-viner med olika karaktär, du hittar dem på Systembolaget:

"Fontanafredda Ebbio", Langhe Nebbiolo.

Nyanserad, kryddig smak med fatkaraktär, inslag av körsbär, sandelträ, jordgubbar, blodapelsin, nougat och basilika.

"Borgogno", Barbera d'Alba Superiore.

Nyanserad, fruktig smak med inslag av fat, körsbär, blåbär, bergamott, lakrits och örter.

"Luna di Mezzanotte", Barolo.

Kryddig, utvecklad smak med inslag av fat, torkade körsbär, kanel, rosor, nypon, hasselnötter, svartpeppar och svart te.

"Ricossa Campolibero", Barbaresco.

Nyanserad, kryddig smak med fatkaraktär, inslag av nypon, rosor, körsbär, pomerans, nougat, hallon och svart te.



Cheese Please!

Goda ostar kan pigga upp vilken tillställning som helst. Nedan listar vi våra favoriter som vi gärna lägger på ostbrickan och bjuder på.

Vesterhavsost är den perfekta hårda osten med god syra och kristallisering.

Brie de Meaux, opastöriserad och alldeles ljuvlig när den rinner iväg.

Extralagrad Tallegio passar väldigt bra på rostat Levainbröd toppat med en god marmelad.

Parmesan, klassikern som passar lika bra att snacksa på, som att riva över olika maträtter.



Skanna QR-koden och släpp loss till svulstiga power ballader.

Några fler tips på vägen

Utgå från det du redan har

För att få inspiration till vilken kulör som är rätt för dig och ditt hem kan det vara bra att kolla runt hemma. Kolla till exempel i garderoben, vilka färger gillar du att ha på dig? Vad tycker du är fint i en blombukett? Har du en favoritfåtölj?

Tänk tre

Plocka upp en färg från något du tycker om, till exempel en tavla eller textilier du redan har. Låt sen accentkulören återkomma på minst tre ställen för att skapa balans i rummet. Den behöver nödvändigtvis inte målas utan kan återkomma i inredningsdetaljer.

Sätt ihop ett moodboard

Det enklaste sättet att visualisera slutresultatet är att ta fram moodboard! Låt kreativiteten flöda och hitta din stil genom att utforska hur olika kulörer, växter och material samspekar.

Tänk på ljuset

Om rummet ligger i norrläge förstärks de kalla tonerna i kalla kulörer, vilket kan ge ett för svalt intryck. Satsa därför på en varmare ton för att ge rummet en mjukare och mer behaglig känsla.

Om rummet däremot ligger i söderläge som flödar av dagsljus kan du välja en kallare nyans då det varma ljuset mjukar upp det kalla i kulören.

Provmåla

Köp gärna kulörprover i ett par nyanser och måla upp större provområden. Ett bra tips är att provmåla på en bit kartong och flytta runt i rummet. Tänk på hur provet ser ut ihop med lister, dörrfoder och möbler. Glöm inte att köpa med dig en pensel så att du kan sätta igång direkt!

För ett hem att trivas i

Välj kulörer och den stil du älskar, det blir mer hållbart i längden. Det är då ditt hem får blomstra och blir mer trivsamt. Besök gärna beckers.se för mer inspiration och tips.

Beckers Easy Colour App

Färginspiration finns överallt - i en sprakande blomsterbukett, en magisk solnedgång eller en mysig gränd i en pittoresk småstad. Med Beckers Easy Colour App kan du enkelt fånga dessa ögonblick och förvandla dem till din alldeles egna kulörpalett: knäpp en bild, låt appen hitta kulörerna, och kom igång med ditt drömprojekt!

Easy Colour App

Ta reda på hur våra kulörer skulle se ut på dina väggar med vår app, bli inspirerad av de aktuella färgtrenderna eller skapa egna moodboards, skanna QR-koden här och kom igång!



Guldkant på vardagen

Låt de små sakerna fylla dig med glädje och bidra till en roligare vardag.

Pockets of Fun

Hur gör du för att sätta guldkant på vardagen? Det kan vara allt från att dricka en espresso i den där speciella muggen från barndomen, till att bli glad av en kulör så fort du kliver in i köket. Låt de små sakerna fylla dig med glädje och bidra till en roligare vardag.

I kulörfamiljen Pockets of Fun möts skandinavisk minimalism med brittiskt formspråk och en touch av medelhavet. Här kan du skapa ett ombonat hem med roliga detaljer, jordande toner och trä. Kulörerna är varma, från ljus varmbeige, kamelfärgad och solgul, till persikorosa och chokladbrun.

I stilen möts lätthet och tyngd, med mjuka övergångar och noggrant utvalda detaljer som piggar upp. Inred med element som får dig att dra på smilbanden lite grann varje dag - för det måste ju få vara lite kul också.



Apelsinblom 972
S 1015-Y20R



Dulce de leche 973
S 3040-Y20R



Espresso 974
S 7020-Y40R



Aperitivo 975
S 1060-Y10R



Bellini 976
S 2040-Y60R



Efter



Tak/köksluckor: Apelsinblom 972
 Fönster: Aperitivo 975
 Vägg: Dulce de leche 973
 Knopplist/kökssoffa: Espresso 974
 Pallar: Bellini 976

Toner från kontinenten

Om du gillar neutralt men ändå vill få in något färgstarkt i ditt hem kan du gärna lyfta fram möbler och inredningsdetaljer med accentkulörer. Något som skapar ett fint blickfång är att måla rummets fönster i en kulör som sticker ut lite grann. Det skapar dessutom en känsla av en tavelram för utsikten.

När du väljer en kulör som hjärtat klappar lite extra för och som gör dig glad, kommer du känna dig mer nöjd än om du väljer det alla andra har.

Kom ihåg att kulörer och inredning påverkar vårt välmående och vem vill inte piggas upp av en så härlig kulör som **Aperitivo 975** varje dag?

Måla om köksluckorna

Självklart kan du måla om gamla köksluckor och lådfronter med laminerad yta själv. Med lite tålamod och rätt färg kan du få ditt kök att se ut som nytt.

Skruva bort handtag och beslag, rengör noga med **Inombustvätt** och gå över med fint slippapper. Torka av ytan innan du grundmålar med **Häftgrund**. Låt torka ordentligt och måla sen i två lager med snickerifärg i en härlig kulör.

Mood Professional Finish finns i tre olika glansgrader; helmatt, halvblank och blank.



Före

Ton-i-ton

Att utgå från det som finns i rummet brukar vara ett bra sätt att få en harmonisk känsla. De jordnära kulörerna i beige och brunt samspelar perfekt med trädetaljerna i detta kök. Istället för vitt i taket, har vi plockat upp kulören **Apelsinblom 972** från luckorna för att skapa ett mjukare intryck.

Att måla ton-i-ton innebär att du utgår från en kulör du tycker om och adderar mörkare och ljusare nyanser av den i rummet. Det skapar ett djup och ger en mer hemtrevlig känsla.

Efter



Vägg: Dulce de leche 973
Köksluckor övre: Espresso 974
Tak/köksluckor nedre: Apelsinblom 972

Före



Måla om köket, hemmets hjärta

Köket är ett av de viktigaste rummen i ett hem. Det är där vi samlas för att göra allt ifrån laga mat, läsa läxor och umgås.

Vill du hitta mer inspiration och DIY-tips för att måla om köket? Skanna QR-koden här bredvid.



Lättillgängliga favoriter

Måla en knopplista och häng upp det du använder ofta i matlagningen. Vackert och användbart, win-win!



En roligare vardag

Skapa ett ombonat hem med detaljer som gör dig glad, jordande toner och inslag av trä.



Noggrant utvalda detaljer som piggar upp

Inred med element som får dig att dra på smilbanden lite grann varje dag - för det måste ju få vara lite kul också.



Matta Otto, Pappelina • Lampa 1003 Hans Pendant, Vaarnii/Hans-Agne Jakobsson • Skål Sunflower, Målerås/Mats Jonasson
Träbricka, Carl Hansen & Søn/Børge Mogensen • Vas Reed Vase, Orrefors/Monica Förster • Filt Merino Mohair Throw, NO GA Studio
Bricka Arrange Tray, Montana/Peter J. Lassen • Sofföverdrag Recycled Linen Block Stripe, Sun Yellow, Bemz



Personligt blickfång

Släpp loss på kreativiteten och måla mönster som får dig glad. Allt som behövs är några loppisfyndade tallrikar, penslar och lackfärg. Skapa ett härligt blickfång i ditt kök genom att sätta upp en tallriksvägg med personliga motiv. Det är fint att plocka upp kulörer från rummet och låta dem komma igen i mönstren på tallrikarna.

Nu för tiden finns det smarta upphängningar som är osynliga utan att du behöver göra hål i väggen. Vår favorit är Command från 3M som är enkla att montera och har en maxbelastning på 5,4 kg. Tänk på att tallrikarna enbart är till för dekoration när de är målade.





"För mig är mat smak, färg och form"

TOVE NILSSON *inspiratören*
@tove_nilsson

GÖR:
Kokboksförfattare,
matstylist och poddare

ÅLDER:
41 år

AKTUELL MED:
Kokboken RIS
nominerad till årets
bästa kokbok 2024

INSTAGRAM:
@tove_nilsson

Tove Nilsson har många strängar på sin lyra. Podcasten Jordkommissionen, där hon samtalar om odling och matlagning med sin nära vän Lotta Lundgren, är bara en av dem. Däremot förenas alla hennes sysslor kring en särskild njutning - den som uppstår kring god mat och dryck, gärna mitt i vardagen. Som kock, kokboksförfattare och sommelier är köket Toves givna plats för inspiration, arbete och återhämtning, där färg och form ständigt är närvarande.

Hur sätter du guldkant på vardagen?

- För mig är det ständigt matrelaterat! Dels hur vi samlas kring mat: en duk på bordet, tända ljus, att middagen läggs upp på keramikfat istället för att ställa fram kastruller och stekpannor - även fast den består av stekt korv och stuvade makaroner, haha. Eftersom jag har barn blir det ofta plockiga middagar och då tillför de färgrika skålarna något extra till en stressig vardagsmiddag. Mat ska vara vackert! Dels är guldkant för mig att veta var råvarorna kommer ifrån - helst från mitt eget odlingsland i Skåne. Det är ultimat lyx.

Nämn tre saker du alltid har i skafferiet, för garanterat vardagsnjut.

- Ett utvalt premiumris! Helst ett extra gott jasminris som jag hittar genom att prata med personalen i asiatiska butiker - jag älskar doften av jasminris. Förutom det har jag alltid rostade hasselnötter hemma, vilket är perfekt att toppa morgongröten eller lunchsalladen med, och i skafferiet står alltid en god olivolja från någon av de olivbönder som min man jobbar med inom vinbranschen.

Hur ser relationen ut mellan ditt yrke, färg och form?

För mig är mat smak, färg och form, för att skapa ett så vackert resultat som möjligt. Både i jobbet, när jag ska skapa recept, men också inför en hemmamiddag. Klorofyllig mat dras jag verkligen till, så som en helgrön svartkålspesto eller en knallgrön örtig hummus.

"Mat ska vara vackert!"



Gulbetor är något annat jag älskar att äta och servera. Jag brukar lägga ut kokta gulbetor på ett stort fat, ringla på olivolja så att gulbetornas färg läcker ut, och addera koreansk chili på toppen. Det skapar en vacker marmorering av gult och rött. Men om en rätt i sig själv är lite enkel i sin färgskala, som en brun gryta eller en vit risotto, får serveringsfaten förhöja istället.

Hur adderar jag enkelt färg i middagsmaten?

- Toppa! En vanlig grönsallad får wow-effekt om man toppar med rostade sesamfrön och lite koreansk chili. Har jag en grön hummus sprider jag ut den på ett fat och adderar pinjekärnor och röd esplettpeppar. Ett tips är att alltid ha en kinesisk chiliolja hemma att ringla över sallad eller nudlar.

Vad får Pockets of fun-färgerna dig att vilja laga?

- En vacker Garden focaccia (se recept s.38) som får gästerna att förundras. Eller färgstarka saffransscones med färskost och apelsinmarmelad för en lyxig vardagsfrukost.

Något färgrikt du ser fram emot just nu?

- Jag har en ny bok på gång som kommer ut 2026. Det är för tidigt att berätta vad den handlar om, men den kommer verkligen ha en tydlig kulör. Planerna för sommarens odling vid vårt hus på Österlen blir helt i det temat. Det längtar jag till!



Duka upp till helgbrunch

Få saker är så härliga som att pigga upp en helgmorgon med en lång frukost. Du kan lätt imponera genom att bjuda på något ät- och drickbart som är enkelt att tillreda, men gör stort intryck.

Toves Nilssons Garden Focaccia

500 g vetemjöl tipo 00 • 3 1/3 dl vatten • 1/4 pkt färsk jäst • 2 tsk salt • 2 dl olivolja

1. Blanda ihop jäst och vatten i en bunke. Arbeta in mjölet med en slev och jobba sedan in salt till en smidig deg.
2. Täck med plast och låt jäsa i kyl över natten.
3. Sätt ugnen på 225°.
4. Olja in en plåt med rejält med olja och stjälp över degen. Låt alla luftbubblor vara kvar, arbeta inte degen för mycket.
5. Ringla olja över degen och tryck ned fingrarna i degen så det bildas gropar där olja kan rinna ned och puttra in i degen och ge frasiga hål.
6. Toppa med valfria grönsaker och örter. Strö över flingsalt.
7. Grädda i mitten av ugnen ca 30 minuter till fin färg och gott fras.



Uppfriskande Bellini

3 cl persikopuré eller persikojuice
12 cl valfri mousserande dryck

1. Häll persikopurén i ett vackert glas.
2. Fyll på glaset med hälften av bubblen.
3. Rör om försiktigt.
4. Toppa sen med resten av bubblen.



Matt, blank eller mittemellan?

Glans beskrivs med hjälp av en stigande skala från 1-100, där 1 är ultramatt och 100 högblank.

Matta ytor absorberar ljus, motverkar ljusreflexer och ger ett harmoniskt intryck. En riktigt matt färg ger en mjuk sammetseffekt och passar bra i de allra flesta rum.

Halvblanka, blanka & lackade ytor reflekterar ljus och skapar speglingar. De passar bäst på mindre ytor för att skapa en levande effekt. Dessutom ger blanka ytor en vattenavvisande yta och används ofta i våtrum och kök.

Var inte rädd för att mixa olika glansgrader! En helmatt vägg tillsammans med lister, foder och dörrar i en högre glans kan skapa en vacker kontrast.



Mood Air Wall

Visste du att vår väggfärg **Mood Air Wall** skapar en snällare inomhusmiljö genom att aktivt reducera nivåerna av formaldehyd i inomhusluften?

Dessutom är **Mood Air Wall** en helmatt grund- och täckfärg i ett, vattenburen och av högsta kvalitet.

Redan efter två timmar kan du måla andra lagret, vilket gör att du snabbt och enkelt kan förändra ditt hem med den högsta täckförmågan.

Läs mer på beckers.se



Hämta Bower-appen och få pant när du återvinner dina förpackningar från Beckers.



Ta hand om dina penslar

Före målning En ny pensel kan ha fabriksdamm och några lösa strån i sig. Borsta penseln med handen eller med en kam innan målning för att se till att den är helt ren och inte släpper ifrån sig några strån.

Under målning Doppa penseln i färg och lägg den i en lufttät påse när du tar en paus i målandet. Försegla påsen med maskeringstejp så är det enkelt att köra igång igen när det är dags.

Efter målning Torka bort färgen på penseln. Rör först runt penseln i en burk med **Penseltvätt** tills den blir ren, flytta sedan över den till en burk med vatten och rör om igen tills all färg är borta.

Låt till sist penseln torka med borsten nedåt så att den behåller sin form.

Har du en pensel där färgen torkat in? Låt den stå i **Penseltvätt** tills färgen luckrats upp och följ sen stegen ovan.

Överbliven färg Häll eller tvätta inte ur färg från verktygen i avloppet, oavsett om den är vatten- eller lösningsmedelsburen. Det försvårar reningsprocessen i reningsverket.

Överbliven färg, burkar och gamla verktyg lämnar du till din närmaste miljöstation.

Tips Har du fått färgstänk på kläderna? Blötlägg fläcken i **Penseltvätt** och tvätta sen som vanligt i maskin.



Vägg: Fermenterad 981
Fönster/hylla: Kalibos 979
Soffbord: Bokashi 978

Nu nördar vi ner oss

En plats en bit från verkligheten, men det är din verklighet.
Ett hem som andas erfarenhet, kunskap och passion.



In Another Time

En plats en bit från verkligheten, men det är din verklighet. Ett hem som andas erfarenhet, kunskap och nöderi. I det här hemmet kan man gå på skattjakt för att lära sig mer om odling, klassiskt handarbete och matlagning.

In another time bjuder på oväntade kulörkombinationer som skapar ett intressant hem. En naturnära palett med varma syrenlila och gröna nyanser som grundas av en djup mörkblå. Stilen är hemtrevlig, ombonad och modern på samma gång. Fantasin triggas igång och tankarna förs till både litteratur och hur viktig naturen är för oss.

Trenden är inspirerad av vårt sökande efter lugn och trygghet i en värld där hjulen snurrar allt snabbare. Här får ditt skapande och dina hobbies ta stor plats i inredningen, saker som spelar roll och känns på riktigt för dig, oavsett vad någon annan tycker.



Potager 977
S 4550-G60Y



Bokashi 978
S 6030-G70Y



Kalibos 979
S 4020-R20B



Hantverk 980
S 7020-R70B



Fermenterad 981
S 2010-Y90R

Vägg: Fermenterad 981
Piedestal: Potager 977
Skåp: Kalibos 979

Vas: Anna Harström

Plocka in naturen



Efter



Vägg: Fermenterad 981
Fönster/hylla: Kalibos 979
Soffbord: Bokashi 978



Före

Dopaminhöjare

Naturens palett är så mycket mer än beige och brunt. När du vidgar dina vyer och tänker på sånt i naturen som får dina känslor att väckas till liv, är det lätt att hitta inspiration till din färgsättning. Det kan till exempel vara doften av och utseendet på en syrén som skvallrar om sommarens intåg eller spirande grönt i trädgårdslandet som tagit sig efter sådd. Inspireras av det vackra naturen har att bjuda på och ta in det i ditt hem för en humörhöjande effekt.

Kulörkompisar

Grönt och lila kanske känns lite oväntat men de är faktiskt varandras bästisar, de ligger mitt emot varandra i färgcirkeln och lyfter fram det vackra i varandra. Skanna QR-koden för att få mer tips om kulörer som passar ihop.



Ge möbelen nytt liv

Börja med att skruva bort eventuella beslag och rengör sedan ytorna med **Inomhustvätt**. Laga eventuella hål med **Snickerispackel** och slipa slipa med finkornigt sandpapper över hela möbelen.

Grunda med **Häftgrund** som hjälper till att få lackfärgen att fastna på ytan och när färgen torkat är det dags att måla. Stryk på generöst med **Mood Professional Finish** och använd gärna en fin snickeriroller för bäst resultat.

Ett från början ganska intetsägande skåp blir rummets blickfång med den varma kulören **Hantverk 980** mot de gröna väggkulöerna.



Tak: Fermenterad 981
Övre vägg: Potager 977
Nedre vägg: Bokashi 978
Skåp: Hantverk 980



Vitriinskåp Tonstad, Ikea

Visste du...

.....att **Häftgrund** är en grundfärg med extra bra vidhäftningsförmåga. Den är framtagen för hårda, icke sugande underlag som till exempel laminatmöbler och folierade köksluckor. Den kan även användas på industrilackerade ytor samt aluminium-, koppar- och hårda PVC-ytor.



Hantverk on display

Låt dina alster bli en del av inredningen. Det utstrålar både kreativitet och självförtroende, utöver att det är väldigt vackert. Skapa känslan av ett modernt konstnärshem på dina villkor.



Om du älskar det, kommer det passa ihop

Förvandla ditt hem till en personlig oas med hjälp av inredning som har mycket färg och mönster. Var inte rädd för att blanda, färgskalan kommer att hålla ihop det och ditt hem kommer att kännas hemtrevligt.

Inred med föremål som du älskar. Då blir ditt hem personligt och unikt med hög mysfaktor.



Vävd bonad Stripe II, Fine Little Day • Skulptur Kvinna, Olivier Lauga, @olगतeller



Sofa Cover Simply Linen Navy Blue, Bemz • Lackerat Backgammon Athena, Printworks • Anteckningsbok, The Book Club, Printworks
Matta Square Green Black Mint, Ogeborg/Tekla • Sidobord Keramik, Mica Decorations • Kuddfodral Tulip Green, Fine Little Day • Kuddfodral Leaves Chenille, Bemz



Koppla bort och koppla av

Det kan kännas skönt att vara i stunden för ett slag och skapa något med händerna. Här har vi använt kulörena **Hantverk 980**, **Bokashi 978**, **Fermenterad 981** och **Kalibos 979** för att skapa ett kreativt, grafiskt mönster på en enkel träskiva. Fin att hänga på väggen, eller som här använda som spelbricka. För att få lite ramar kan du först rita upp mönstret med blyerts och sen använda en mindre pensel för att fylla i de olika fälten.



Tak: Fermenterad 981
Övre vägg: Potager 977
Nedre vägg: Bokashi 978



TRÄDGÅRDAR FÖR ALLA DINA SINNEN

Nicole Wilson är modedesignern som sadlat om till trädgårdsfantast. Intresset driver hon idag vidare genom sitt arbete, där hon med passion och precision skapar gröna rum utomhus i det egna företaget New Generation Gardens. Som programledare för SVT's "Drömträdgården", med podcasten "Trädgård Trädgård Trädgård" och hennes bok "I huvudet på en trädgårdsdesigner" är sinnen, symbios och korspollinerad inspiration essentiellt.

GÖR:

Trädgårdsdesigner,
programledare, poddare

ÅLDER:

42 år

AKTUELL MED:

Drömträdgården SVT
Podcast "Trädgård
Trädgård Trädgård"

INSTAGRAM:

@newgenerationgardens
@dicksonochwilson
@newbotanic.official

NICOLE WILSON

@newgenerationgardens



Odla en vacker mix med Garden Deco Collection från New Botanic, se sida 56.

Vilken lärdom från modebranschen har du användning för idag?

- Jag formgav främst skor, och det är nog den produkt som är mest lik en trädgård! Kläder ska ha fin passform, men är en söm lite sned, är det inte hela världen. Men om en sko är i obalans, när något inte är funktionellt perfekt, påverkar det hela ens hållning och humör. Funktion och estetik behöver leva i symbios - och så är det i en trädgård också. Då skapas en trivsamt plats att vara på, både för människan och grönskan.

Hur lyder din trädgårdsfilosofi?

- Jag vill skapa hållbara trädgårdar som tillfredsställer alla sinnen. Det ska vara vackert och funktionellt, men också doftande och med pollinatörvänliga växter för att få in fjärilar och bisurr, eller kanske ett vattenelement som porlar. Att odla något ätbart är pricken över i.

*"Funktion och estetik
behöver leva i symbios"*

Vad funderar du mycket på i färgväg?

- Färg ter sig väldigt olika ute och inne. På väggar inomhus är färg bestående tills man målar om, men i en trädgård behöver man fundera över hur man kan få till en vacker färgskala året runt. Eftersom vi bor i ett land där det är brunt och grått halva delen av året blir materialens färger mer tongivande, vilket jag pratar mycket om i min bok "I huvudet på en trädgårdsdesigner". Växter kommer och går men andra element som kan påverka känslan i en trädgård finns ju där jämt. Vilken kulör har exempelvis växthuset? Redskapen? Planket och spaljéerna som kommer synas hela vinterhalvåret?


Personligen gillar jag att plocka in färger från husets arkitektur, som stuprännans svarta eller kanske färgen på fönstrens spröjs.

Vad inspirerar dig?

- Trädgårdar! Men främst andra branscher än den jag själv verkar i. Arkitektur, inredning, konst, mode. När man korspollinerar de olika branscherna skapas spännande infallsvinklar. För mig är det viktigt att fylla på med energi genom att besöka utställningar, bläddra i böcker eller besöka arkitektur.

Hur ger man sitt hem den där trivsamma känslan som en trädgård kan ge?

- Vi har ett grönt kök! Det ger harmonisk och lugnande effekt. Tänker man mer bokstavligen, driver jag odlingsföretaget New Botanic, där man kan odla snittblommor och sommarblommor vare sig man har en balkong, en altan eller en trädgård. Det är ett perfekt sätt att addera accent och färg i hemmet med buketter att njuta av i flera månader.



Odla och bevara dina grödor

Att följa ett frö från att det gror, växer och sen spirar väcker många av våra grundläggande positiva känslor. Testa gärna att odla både ätbart och blommor för att väcka ännu fler känslor längs processen. Vem vill inte njuta av att plocka in egna blombuketter och äta egenodlade grönsaker?



Skapa en vacker köksträdgård

Odla och skapa en 'potager' med odlingskollektionen Garden Deco Collection från Nicoles Wilsons företag New Botanic. Grödor som är goda, odlingsvärda och dekorerar både köksträdgården och tallriken.

Kollektionen innehåller allt du behöver för att komma igång och lyckas - fröer, tillbehör och all den kunskap som krävs. Lite som en matkasse för odling. Se mer på newbotanic.se

Pickla din skörd och njut av den året om

Att lägga in grönsaker är både väldigt enkelt och gott. Vanligast är nog att pickla lök, men varför inte testa rödkål, svamp eller vårens primörer?

Snabb 1-2-3 lag

- 1 dl Ättikssprit 12%
- 2 dl Strösocker
- 3 dl Vatten

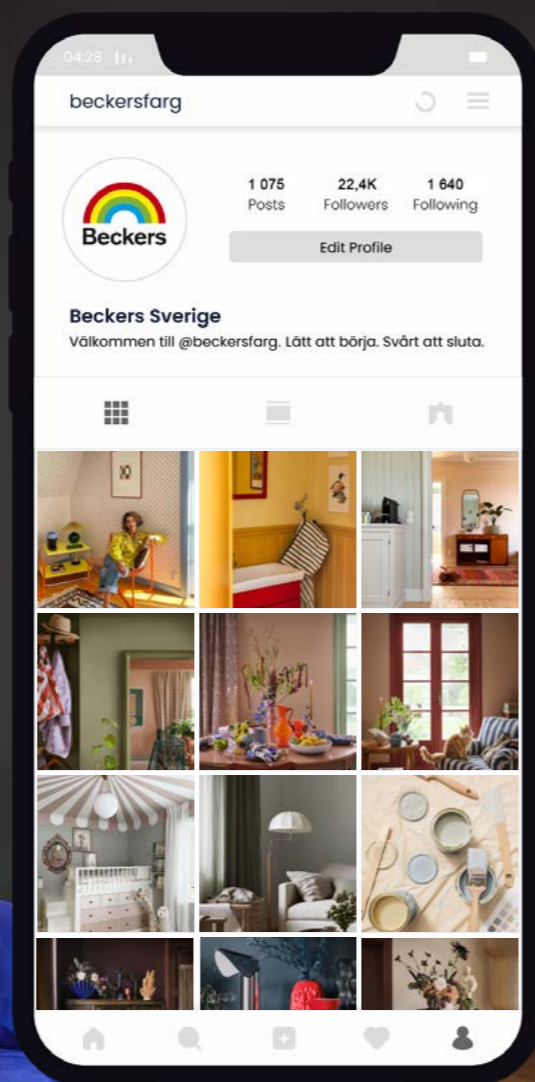
Häll alla ingredienser i en kastrull och rör under låg värme till sockret har löst sig. Låt svalna innan du häller över dina fördelade grönsaker i en glasburk med lufttätt lock.



@beckersfarg

Oavsett om du söker inspiration till ditt nästa projekt eller vill ha lite hjälp på traven med paint it yourself-tips hittar du allt i vår färgglada värld på Instagram!

Följ oss för att få guidning kring kulör, inspirerande hjälp, inredningstips och produktyheter.



Checklistor för dina måleriprojekt

Titta gärna på beckers.se för att läsa mer om våra produkter och för att hitta rätt färg för ditt projekt. Glöm inte att provmåla kulören innan du bestämmer dig oavsett vilken yta du ska måla.

Tak

- Täckpapp
- Skyddsplast
- Maskeringstejp
- Handskar
- Spackel
- Spackelspade
- Slippapper
- Hållare slippapper
- Färgtråg
- Penslar
- Roller
- Rollerbygel
- Förlängningsskaft
- Penseltvätt
- Grundfärg vid behov
- Tak- eller snickerifärg

Väggar

- Täckpapp
- Maskeringstejp
- Handskar
- Spackel
- Spackelspade
- Slippapper
- Hållare slippapper
- Grundfärg vid behov
- Veggfärg
- Färgtråg
- Penslar
- Roller
- Rollerbygel
- Förlängningsskaft
- Penseltvätt

Snickerier

- Täckpapp
- Maskeringstejp
- Handskar
- Spackel
- Spackelspade
- Slipsvamp
- Grundfärg vid behov
- Snickerifärg
- Rollerset snickerier
- Pensel
- Inomhustvätt
- Penseltvätt

