









# LYCKE



## Lycke Snickeri- & Lackfärg Matt

Lycke Snickeri- & Lackfärg ger en hård och slitstark matt yta. Färgen är av mycket hög kvalitet och passar utmärkt för snickerier, lister, träprodukter, grundat stål och metall samt tidigare målade träytor inomhus. Lycke Snickeri- & Lackfärg Matt är en vattenburen färg som är enkel att måla med då den täcker och flyter ut bra. Färgen ger en bra arbetsmiljö vid målningsarbetet då den är luktssvag.

 <p><b>MÅLNINGSTEMPERATUR</b> Minst +10°C</p>		 <p><b>1 LITER RÄCKER TILL</b> Cirka 8–10m<sup>2</sup>, 2 strykningar rekommenderas.</p>
 <p><b>VERKTYG</b> Pensel, roller eller färgspruta.</p>	 <p><b>RENGÖRING</b> Tvätta verktygen i vatten direkt efter användning.</p>	 <p><b>1 hrs</b> <b>KLIBBFRI</b> Cirka 4 timmar.*</p>
 <p><b>ÖVERMÅLNINGSBAR</b> Cirka 8 timmar.*</p>	 <p><b>GENOMHÄRDAD</b> Cirka 4 veckor*.</p>	 <p><b>FÖRVARING</b> Torrt och frostfritt i originalförpackning.</p>

\*Torktid vid 23°C, 50% RF

Bindemedel: Akrylat

Glans: Matt 10

Vattenburen – skall normalt inte spädas

Arbetstemperatur: Minst +10°C

Max cirka +23°C, 50% RF

### Tips för bästa resultat!

1. Underlaget skall vara rent, fast, torrt och fritt från fett.
2. Tvätta smutsiga ytor med målartvätt.
3. Eventuella ojämnheter spacklas med snickeri-spackel och slipas ned. Blanka ytor mattas ned med sandpapper. Slipdamm tas bort innan målning.
4. Grundmåla med Lycke Snickeri- & Lackfärgsgrund för ökad vidhäftning. Den hjälper till att fylla ut eventuella ojämnheter. På kvistar bör även kvistlack appliceras. Där det finns risk för genomslag av sot, nikotin, fukt etc. använd spärrande grundfärg.
5. Rör om ordentligt i burken. Arbeta systematiskt genom att stryka på jämnt och fylligt. På större ytor kan man med fördel använda en kortluggig roller och direkt efterstryka med en lackpensel. Låt färgen torka mellan strykningarna.

### Hantering av färgrester

Öppnad burk ska förslutas väl så att färgen kan användas igen. Genom att återanvända överbliven färg minskar du effektivt produktens miljöpåverkan under hela dess livscykel. Ta alltid bort mesta möjliga färg från målningsverktygen före rengöring. Flytande färgrester och tvättväska ska inte hällas ut i avloppet, utan kräver specialiserad hantering. De ska därför alltid lämnas in till närmaste miljöstation. För mer råd och vägledning kontakta din lokala myndighet. Väl tömda emballage ska lämnas in till återvinningscentraler. Burkens ev. metallhandtag sorteras som metall.

Förvaras oåtkomligt för barn. Ha förpackningen eller etiketten till hands om du måste söka läkarvård. Innehållet/behållaren lämnas som avfall i enlighet med lokala, regionala, nationella och internationella föreskrifter. Innehåller adipohydrazide, 1,2-bensisotiazol-3(2H)-on och reaktionsblandning av 5-klor-2-metyl-2H-isotiazol-3-on och 2-metyl-2H-isotiazol-3-on (3:1). Kan orsaka en allergisk reaktion. Varning! Farliga respirabla droppar kan bildas vid sprejning. Inandas inte sprej eller dimma. Innehåller en biocidprodukt; C(M)IT/MIT (3:1).

VOC Gränsvärde (Kat A/d): 130 g/l (2010). Produktens VOC < 130 g/l.

*Detta tekniska datablad ersätter alla tidigare utgåvor. De angivna uppgifterna är baserade på laboratorietester och praktiska tester. Ett övergripande ansvar för målningen kan emellertid inte ges på grund av de många omständigheter som kan uppstå i underlaget och i samband med appliceringen. Det är användarens ansvar att inhämta de senaste reviderade produktbladen samt säkerhetsdatabladen vid användning. Vi förbehåller oss rätten att göra ändringar utan föregående meddelande.*

Upprättat den: 12/2023