









# LYCKE



## Lycke Takfärg

Lycke Takfärg är av hög kvalitet och ger ett helmatt vackert slutresultat. Färgen är reflexfri och passar därför utmärkt för målning av tak i rum med stora ljusinsläpp inomhus. Lycke takfärg är enkel att applicera och stänker minimalt, lätt att bättra på och är högtäckande. Den kan målas på till exempel puts, betong, lättbetong, gips, spacklade och tidigare målade ytor inomhus. Färgen ger en bra arbetsmiljö vid målningsarbetet då den är luktssvag.

 <p><b>MÅLNINGSTEMPERATUR</b> Minst +5°C</p>		 <p><b>1 LITER RÄCKER TILL</b> Cirka 8 m<sup>2</sup>, 2 strykningar rekommenderas.</p>
 <p><b>VERKTYG</b> Pensel, roller eller färgspruta.</p>	 <p><b>RENGÖRING</b> Tvätta verktygen i vatten direkt efter användning.</p>	 <p><b>1 hrs</b> <b>KLIBBFRI</b> Cirka 1 timme.*</p>
 <p><b>ÖVERMÅLNINGSBAR</b> Cirka 3 timmar.*</p>	 <p><b>GENOMHÄRDAD</b> Cirka 2 veckor*.</p>	 <p><b>FÖRVARING</b> Torrt och frostfritt i originalförpackning.</p>

\*Torktid vid 23°C, 50% RF

Bindemedel: Sampolymer

Glans: Helmatt 2

Vattenburen – skall normalt inte spädas

Arbetstemperatur: Minst +5°C

Max cirka +25°C, 50% RF

### Tips för bästa resultat!

1. Underlaget ska vara rent, fast och torrt.
2. Tvätta smutsiga ytor med målartvätt.
3. Eventuella ojämnheter spacklas med lättspackel och slipas ned. Blanka ytor mattas ned med sandpapper. Slipdamm tas bort innan målning.
4. Grundmåla på spacklade och sugande underlag, använd Lycke grundfärg som hjälper till att fylla ut eventuella ojämnheter. Där det finns risk för genomslag av sot, nikotin, fukt etc. använd spärrande grundfärg.
5. Rör om ordentligt i burken. Börja med att måla med pensel runt hörn och kanter. Arbeta systematiskt och applicera färgen vått i vått.
6. Ha rikligt med färg på rollern. Rolla längs med ljusets riktning då syns rollerdragen mindre och rollerstrukturen kommer åt samma håll. Låt färgen torka mellan strykningarna.

### Hantering av färgrester

Öppnad burk ska förslutas väl så att färgen kan användas igen. Genom att återanvända överbliven färg minskar du effektivt produktens miljöpåverkan under hela dess livscykel. Ta alltid bort mesta möjliga färg från målningsverktygen före rengöring. Flytande färgrester och tvättvätska ska inte hällas ut i avloppet, utan kräver specialiserad hantering. De ska därför alltid lämnas in till närmaste miljöstation. För mer råd och vägledning kontakta din lokala myndighet. Väl tömda emballage ska lämnas in till återvinningscentraler. Burkens ev. metallhandtag sorteras som metall.

Förvaras oåtkomligt för barn. Ha förpackningen eller etiketten till hands om du måste söka läkarvård. Innehållet/behållaren lämnas som avfall i enlighet med lokala, regionala, nationella och internationella föreskrifter. Innehåller 1,2-bensisotiazol-3(2H)-on och reaktionsblandning av 5-klor-2-metyl-2H-isotiazol-3-on och 2-metyl-2H-isotiazol-3-on (3:1). Kan orsaka en allergisk reaktion. Varning! Farliga respirabla droppar kan bildas vid sprejning. Inandas inte sprej eller dímma. Innehåller en biocidprodukt; C(M)IT/MIT (3:1)

VOC Gränsvärde (Kat A/a): 30 g/l (2010). Produktens VOC < 30 g/l.

*Detta tekniska datablad ersätter alla tidigare utgåvor. De angivna uppgifterna är baserade på laboratorietester och praktiska tester. Ett övergripande ansvar för målningen kan emellertid inte ges på grund av de många omständigheter som kan uppstå i underlaget och i samband med appliceringen. Det är användarens ansvar att inhämta de senaste reviderade produktbladerna samt säkerhetsdatabladerna vid användning. Vi förbehåller oss rätten att göra ändringar utan föregående meddelande.*

Upprättat den: 12/2023